

# ***Stüssi Der Anhänger***




## **B 500 LL**

Für Fischerboote, Schlauchboote,  
1-Achse ungebremst, Stahl feuerverzinkt

### **Serienmässige Ausstattung**

2 Längsauflagen geklemmt,  
3 Kielrollen 130 breit,  
Windenstand, Winde,  
Buganschlag, 1 Stützrad



## **BM 700 LL**

Für Fischerboote, Schlauchboote, kleine Motorboote  
1-Achse ungebremst, Stahl feuerverzinkt

### **Serienmässige Ausstattung**

2 Längsauflagen geklemmt,  
3 Kielrollen 200 breit,  
1 Kielrolle 130 breit, Windenstand, Winde,  
Buganschlag, 1 Stützrad



## **BM 900 / BM 1300 / BM 1500 / BM 1800**


Für Sportboote mit AB Motor oder Z-Antrieb  
1-Achse gebremst, Stahl feuerverzinkt

### **Serienmässige Ausstattung**

2 Längsauflagen höhenverstellbar, 3 Kielrollen  
200 breit, 1 Kielrolle 300 breit mit Seitenschutz,  
ab BM 1500 zusätzlich 1 Kielrolle 130 breit  
vorne je 1 Höhenversteller mit 2 Führungsrollen,  
Windenstand, Winde, Buganschlag,  
1 Stützrad, Laufsteg

### **Zusatz Ausstattung**

Slipanlage 2 Rollen pro Seite



**BM 1800**

## **BM 900 LL / BM 1300 LL BM 1500 LL / BM 1800 LL**

Für Sportboote mit AB Motor oder Z-Antrieb  
1-Achse gebremst, Stahl feuerverzinkt

### **Serienmässige Ausstattung**

2 Längsauflagen höhenverstellbar,  
3 - 4 Kielrollen 200 breit,  
1 Kielrolle 130 breit, Windenstand,  
Winde, Buganschlag, 1 Stützrad



**BM 1800 LL**

## **BMT 2000**

Für Sportboote mit Z-Antrieb  
Tandem gebremst, Stahl feuerverzinkt

### **Serienmässige Ausstattung**

2 Längsauflagen höhenverstellbar,  
3 Kielrollen 200 breit, 1 Kielrolle 300 breit  
mit Seitenschutz, 1 Kielrolle 130 breit,  
vorne je 1 Höhenversteller mit  
2 Führungsrollen, Windenstand, Winde,  
Buganschlag, 1 Stützrad, Laufsteg

### **Zusatz Ausstattung**

Slipanlage 2 Rollen pro Seite



## **BMT 2000 LL / BMT 2500 LL**

Für Sportboote mit Z-Antrieb  
Tandem gebremst, Stahl feuerverzinkt

### **Serienmässige Ausstattung**

2 Längsauflagen höhenverstellbar,  
4 Kielrollen 200 breit,  
1 Kielrolle 130 breit,  
Windenstand, Winde,  
Buganschlag, 1 Stützrad



**BMT 2000 LL**

## **BMT 2500 / BMT 3000 / BMT 3500**


Für Sportboote mit Z-Antrieb, Tandem gebremst,  
Doppelrahmen geschweisst, Stahl feuerverzinkt

### **Serienmässige Ausstattung**

2 Längsauflagen höhenverstellbar, 4 Kielrollen  
200 breit, 1 Kielrolle 300 breit mit Seitenschutz,  
1 Kielrolle 130 breit, vorne je 1 Höhenversteller  
mit 2 Führungsrollen, Windenstand, Winde,  
Buganschlag, 1 Stützrad, Laufsteg

### **Zusatz Ausstattung**

Slipanlage 3 Rollen pro Seite




**BMT 2500**

## **BMT 3000 LL / BMT 3500 LL**

Für Sportboote mit Z-Antrieb  
Tandem gebremst, Doppelrahmen, Stahl feuerverzinkt

### **Serienmässige Ausstattung**

2 Längsauflagen höhenverstellbar,  
5 Kielrollen 200 breit, 1 Kielrolle 130 breit,  
Windenstand, Winde, Buganschlag,  
1 Stützrad,



**BMT 3500 LL**

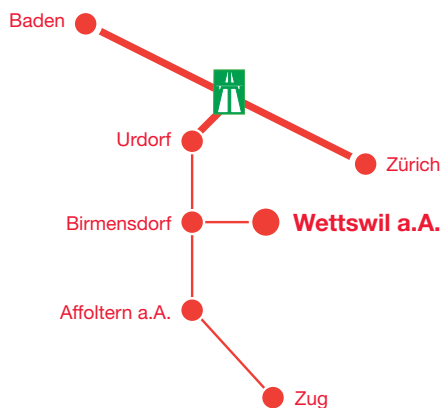
## Stüssi ORIGINAL

Typ	Ges. Gewicht kg	Nutzlast * kg	Anhängermasse Gesamtmasse Länge x Breite cm	Ausstattung Motorboote
BM 900 gebremst	900	630	490 x 180	1-Achs, Alko-Achse, Stahl feuerverzinkt Auflaufbremse mit Rückfahrautomatik, 2 Längsauflagen höhenverstellbar, 3 Kielrollen 200 breit, 1 Kielrolle 300 breit mit Seitenschutz, ab 1500 kg zusätzlich 1 Kielrolle 130 breit, alle Kielrollen höhenverstellbar, vorne 2 Führungsrollen schieb- und höhenverstellbar, 1 Windenstand, 1 ALKO Sicherheitswinde mit Band, 1 Buganschlag, Serienmässig mit Laufsteg, 1 Stützrad höhenverstellbar.  Alle Kielrollen aus Polyurethan
BM 1300 gebremst	1300	1000	540 x 200	
BM 1500 gebremst	1500	1150	570 x 220	
BM 1800 gebremst	1800	1400	590 x 220	
<b>Wasserskianhänger</b> mit 6 Kurbelstützen, Holzkufen mit Teppich hinten Führungsstangen, mit oder ohne Laufsteg				
BMT 2000 gebremst	2000	1500	620 x 220	Tandem Alko-Achse, Stahl feuerverzinkt Auflaufbremse mit Rückfahrautomatik, 2 Längsauflagen höhen- verstellbar, ab 2000 kg 3 Kielrollen 200 breit, ab 2500 kg 4 Kielrollen 200 breit, ab 3000 kg 5 Kielrollen 200 breit, hinten 1 Kielrolle 300 breit mit Seitenschutz, vorne 1 Kielrolle 130 breit, alle Kielrollen höhenverstellbar, vorne 2 Führungsrollen schieb- und höhenverstellbar, 1 Windenstand, 1 ALKO Sicherheitswinde mit Band, 1 Buganschlag, Serienmässig mit Laufsteg, 1 Stützrad höhenverstellbar.  Alle Kielrollen aus Polyurethan
BMT 2500 gebremst	2500	2000	765 x 240	
BMT 3000 gebremst	3000	2320	815 x 240	
BMT 3500 gebremst	3500	2750	815 x 240	
<b>Wasserskianhänger</b> mit 6 Kurbelstützen, Holzkufen mit Teppich, hinten Führungsstangen, mit oder ohne Laufsteg				

## Stüssi Light Line

B 500 LL ungebremst	500	380	440 x 180	1-Achs, Alko-Achse, Stahl feuerverzinkt Auflaufbremse mit Rückfahrautomatik, bis 700 kg 2 Längsauflagen geklemt, 500 kg 3 Kielrollen 130 breit, ab 700 kg 3 Kielrollen 200 breit, 1 Kielrolle 130 breit, ab 1500 kg 4 Kielrollen 200 breit, 1 Kielrolle 130 breit, 2 Längsauflagen höhenverstellbar, alle Kielrollen fest, 1 Windenstand, 1 ALKO Sicherheitswinde mit Band, 1 Buganschlag, 1 Stützrad höhenverstellbar
BM 700 LL ungebremst	700	500	510 x 180	
BM 900 LL gebremst	900	690	555 x 180	
BM 1300 LL gebremst	1300	1030	600 x 200	
BM 1500 LL gebremst	1500	1170	660 x 220	
BM 1800 LL gebremst	1800	1430	700 x 220	
BMT 2000 LL gebremst	2000	1580	700 x 220	Tandem ALKO-Achse, Stahl feuerverzinkt Auflaufbremse mit Rückfahrautomatik, ab 2000 kg 4 Kielrollen 200 breit, 1 Kielrolle 130 breit, ab 3000 kg 5 Kielrollen 200 breit, 1 Kielrolle 130 breit, 2 Längsauflagen höhenverstellbar, alle Kielrollen fest, 1 Windenstand, 1 ALKO Sicherheitswinde mit Band, 1 Buganschlag, 1 Stützrad höhenverstellbar
BMT 2500 LL gebremst	2500	2020	710 x 240	
BMT 3000 LL gebremst	3000	2450	890 x 240	
BMT 3500 LL gebremst	3500	2920	890 x 240	

**Alle Anhänger sind typengeprüft, Alle gebremsten Anhänger liefern wir mit wassergeschützten Radnaben**



**Ihr Verkäufer:**



## Stüssi Der Anhänger

Peter Stüssi Anhängerbau AG, Lenggenweg 13 CH-8907 Wettswil  
Tel. 044 700 00 16, Fax 044 700 34 75  
E-mail: info@stuessi-anhaenger.ch, www.stuessi-anhaenger.ch